



# **Información de la Ley de Disciplina Financiera de las Entidades Federativas y los Municipios**

Cuenta Pública | 2017  
Entidad Federativa de Tamaulipas



Universidad  
POLITÉCNICA  
DE ALTAMIRA

*[Handwritten signature]*

Concepto		2017	31 de diciembre de 2016	Concepto	2017	31 de diciembre de 2016
<b>ACTIVO</b>				<b>PASIVO</b>		
<b>Activo Circulante</b>				<b>Pasivo Circulante</b>		
<b>Efectivo y Equivalentes</b>				<b>Cuentas por Pagar a Corto Plazo</b>		
<b>Efectivo</b>				<b>Servicios Personales por Pagar a Corto Plazo</b>		
<b>Bancos/Tesorería</b>				<b>Proveedores por Pagar a Corto Plazo</b>		
<b>Bancos/Dependencias y Otros</b>				<b>Contratistas por Obras Públicas por Pagar a Corto Plazo</b>		
<b>Inversiones Temporales (Hasta 3 meses)</b>				<b>Participaciones y Aportaciones por Pagar a Corto Plazo</b>		
<b>Fondos con Afectación Específica</b>				<b>Transferencias Otorgadas por Pagar a Corto Plazo</b>		
<b>Depósitos de Fondos de Terceros en Garantía y/o Administración</b>				<b>Intereses, Comisiones y Otros Gastos de la Deuda Pública por Pagar a Corto Plazo</b>		
<b>Otros Efectivos y Equivalentes</b>				<b>Retenciones y Contribuciones por Pagar a Corto Plazo</b>		
<b>Derechos a Recibir Efectivo o Equivalentes</b>				<b>Devoluciones de la Ley de Ingresos por Pagar a Corto Plazo</b>		
<b>Inversiones Financieras de Corto Plazo</b>				<b>Otras Cuentas por Pagar a Corto Plazo</b>		
<b>Cuentas por Cobrar a Corto Plazo</b>				<b>Documentos por Pagar a Corto Plazo</b>		
<b>Deudores Diversos por Cobrar a Corto Plazo</b>				<b>Documentos Comerciales por Pagar a Corto Plazo</b>		
<b>Ingresos por Recuperar a Corto Plazo</b>				<b>Documentos con Contratistas por Obras Públicas por Pagar a Corto Plazo</b>		
<b>Deudores por Anticipos de la Tesorería a Corto Plazo</b>				<b>Otros Documentos por Pagar a Corto Plazo</b>		
<b>Préstamos Otorgados a Corto Plazo</b>				<b>Porción a Corto Plazo de la Deuda Pública a Largo Plazo</b>		
<b>Otros Derechos a Recibir Efectivo o Equivalentes a Corto Plazo</b>				<b>Porción a Corto Plazo de la Deuda Pública</b>		
<b>Derechos a Recibir Bienes o Servicios</b>				<b>Porción a Corto Plazo de Arrendamiento Financiero</b>		
<b>Anticipo a Proveedores por Adquisición de Bienes y Prestación de Servicios a Corto Plazo</b>				<b>Titulos y Valores a Corto Plazo</b>		
<b>Anticipo a Proveedores por Adquisición de Bienes Inmuebles y Muebles a Corto Plazo</b>				<b>Pasivos Diferidos a Corto Plazo</b>		
<b>Anticipo a Proveedores por Adquisición de Bienes Intangibles a Corto Plazo</b>				<b>Ingresos Cobrados por Adelantado a Corto Plazo</b>		
<b>Anticipo a Contratistas por Obras Públicas a Corto Plazo</b>				<b>Intereses Cobrados por Adelantado a Corto Plazo</b>		
<b>Otros Derechos a Recibir Bienes o Servicios a Corto Plazo</b>				<b>Otros Pasivos Diferidos a Corto Plazo</b>		
<b>Inventarios</b>				<b>Fondos y Bienes de Terceros en Garantía y/o Administración a Corto Plazo</b>		
<b>Inventario de Mercancías para Venta</b>				<b>Plazo</b>		
<b>Inventario de Mercancías Terminadas</b>				<b>Fondos en Garantía a Corto Plazo</b>		
<b>Inventario de Mercancías en Proceso de Elaboración</b>				<b>Fondos en Administración a Corto Plazo</b>		
<b>Inventario de Materias Primas, Materiales y Suministros para Producción</b>				<b>Fondos Contingentes a Corto Plazo</b>		
<b>Bienes en Tránsito</b>				<b>Fondos de Fideicomisos, Mandatos y Contratos Análogos a Corto Plazo</b>		
<b>Almacenes</b>				<b>Otros Fondos de Terceros en Garantía y/o Administración a Corto Plazo</b>		
<b>Estimación por Pérdida o Deterioro de Activos Circulantes</b>				<b>Valores y Bienes en Garantía a Corto Plazo</b>		
<b>Estimaciones para Cuentas Incobrables por Derechos a Recibir Efectivo o Equivalentes</b>				<b>Provisiones a Corto Plazo</b>		
<b>Estimación por Deterioro de Inventarios</b>				<b>Provisión para Demandas y Juicios a Corto Plazo</b>		
<b>Otros Activos Circulantes</b>				<b>Provisión para Contingencias a Corto Plazo</b>		
<b>Valores en Garantía</b>				<b>Otras Provisiones a Corto Plazo</b>		
<b>Bienes en Garantía (excluye depósitos de fondos)</b>				<b>Otros Pasivos a Corto Plazo</b>		
<b>Bienes Derivados de Embargos, Decomisos, Aseguramientos y Dación en Pago</b>				<b>Ingresos por Clasificar</b>		
<b>Adquisición con Fondos de Terceros</b>				<b>Recaudación por Participar</b>		
<b>Total de Activos Circulantes</b>		15,786,197	12,486,690	<b>Otros Pasivos Circulantes</b>	2,260,509	2,260,509
				<b>Total de Pasivos Circulantes</b>	6,625,927	3,493,161

*[Firma manuscrita]*



UNIVERSIDAD POLITÉCNICA DE ALTAMIRA  
Estado de Situación Financiera Detallado - LDF  
Al 31 de Diciembre de 2016 y al 31 de Diciembre de 2017  
(PESOS)



Concepto	2017	31 de diciembre de 2016	Concepto	2017	31 de diciembre de 2016
<b>Activo No Circulante</b>			<b>Pasivo No Circulante</b>		
Inversiones Financieras a Largo Plazo	0	0	Cuentas por Pagar a Largo Plazo	0	0
Derechos a Recibir Efectivo o Equivalentes a Largo Plazo	0	0	Documentos por Pagar a Largo Plazo	0	0
Bienes Inmuebles, Infraestructura y Construcciones en Proceso	8,528,385	8,528,385	Deuda Pública a Largo Plazo	0	0
Bienes Muebles	21,084,513	20,851,008	Pasivos Diferidos a Largo Plazo	0	0
Activos Intangibles	1,255,523	1,255,523	Fondos y Bienes de Terceros en Garantía y/o en Administración a Largo Plazo	0	0
Depreciación, Deterioro y Amortización Acumulada de Bienes	-3,851,894	-1,839,931	Provisiones a Largo Plazo	0	0
Activos Diferidos	0	0	<b>Total de Pasivos No Circulantes</b>	<b>0</b>	<b>0</b>
Estimación por Pérdida o Deterioro de Activos no Circulantes	0	0	<b>Total del Pasivo</b>	<b>6,626,827</b>	<b>3,493,161</b>
Otros Activos no Circulantes	0	0			
<b>Total de Activos No Circulantes</b>	<b>27,016,527</b>	<b>28,794,985</b>	<b>HACIENDA PÚBLICA/PATRIMONIO</b>		
<b>Total del Activo</b>	<b>42,802,724</b>	<b>41,281,675</b>	Hacienda Pública/Patrimonio Contribuido	0	0
			Aportaciones	0	0
			Donaciones de Capital	0	0
			Actualización de la Hacienda Pública/Patrimonio	0	0
			<b>Hacienda Pública/Patrimonio Generado</b>	<b>36,175,897</b>	<b>37,788,214</b>
			Resultados del Ejercicio (Ahorro/ Desahorro)	-909,247	1,614,748
			Resultados de Ejercicios Anteriores	36,476,190	34,864,866
			Revalúos	0	0
			Reservas	1,308,600	1,308,600
			Rectificaciones de Resultados de Ejercicios Anteriores	-699,646	0
			<b>Exceso o Insuficiencia en la Actualización de la Hacienda Pública/Patrimonio</b>	<b>0</b>	<b>0</b>
			Resultado por Posición Monetaria	0	0
			Resultado por Tenencia de Activos no Monetarios	0	0
			<b>Total Hacienda Pública/Patrimonio</b>	<b>36,175,897</b>	<b>37,788,214</b>
			<b>Total del Pasivo y Hacienda Pública/Patrimonio</b>	<b>42,802,724</b>	<b>41,281,375</b>



Denominación de la Deuda Pública y Otros Pasivos	Saldo al 31 de diciembre de 2016	Disposiciones del Periodo	Amortizaciones del Periodo	Revaluaciones, Reclasificaciones y Otros Ajustes	Saldo Final del Periodo	Pago de Intereses del Periodo	Pago de Comisiones y demás costos asociados durante el Periodo
<b>Deuda Pública</b>							
<b>Corto Plazo</b>							
Instituciones de Crédito	0	0	0	0	0	0	0
Títulos y Valores	0	0	0	0	0	0	0
Arrendamientos Financieros	0	0	0	0	0	0	0
<b>Largo Plazo</b>							
Instituciones de Crédito	0	0	0	0	0	0	0
Títulos y Valores	0	0	0	0	0	0	0
Arrendamientos Financieros	0	0	0	0	0	0	0
<b>Otros Pasivos</b>	3,493,461				6,626,327		
<b>Total de la Deuda Pública y Otros Pasivos</b>	3,493,461	0	0	0	6,626,327	0	0
<b>Deuda Contingente 1 (Informativo)</b>							
Deuda Contingente 1	0	0	0	0	0	0	0
Deuda Contingente 2	0	0	0	0	0	0	0
Deuda Contingente XX	0	0	0	0	0	0	0
<b>Valor de Instrumentos Bono Cupón Cero 2 (Informativo)</b>							
Instrumento Bono Cupón Cero 1	0	0	0	0	0	0	0
Instrumento Bono Cupón Cero 2	0	0	0	0	0	0	0
Instrumento Bono Cupón Cero XX	0	0	0	0	0	0	0

Obligaciones a Corto Plazo	Monto Contratado	Plazo Pactado	Tasa de Interés	Comisiones y Costos Relacionados	Tasa Efectiva
<b>Obligaciones a Corto Plazo (Informativo)</b>					
Crédito 1	0	0	0.0000	0	0.0000
Crédito 2	0	0	0.0000	0	0.0000
Crédito XX	0	0	0.0000	0	0.0000

*[Handwritten signature]*

Denominación de las Obligaciones Diferentes de Financiamiento	Fecha del Contrato	Fecha de inicio de operación del proyecto	Fecha de vencimiento	Monto de la inversión pactado	Plazo pactado	Monto promedio mensual del pago de la contraprestación	Monto promedio mensual del pago de la contraprestación correspondiente al pago de inversión	Monto pagado de la inversión al 31 de diciembre de 2017	Saldo pendiente por pagar de la inversión al 31 de diciembre de 2017
<b>Asociaciones Público Privadas</b>									
APP 1				0		0	0	0	0
APP 2				0		0	0	0	0
APP 3				0		0	0	0	0
APP XX				0		0	0	0	0
<b>Otros Instrumentos</b>									
Otro Instrumento 1				0		0	0	0	0
Otro Instrumento 2				0		0	0	0	0
Otro Instrumento 3				0		0	0	0	0
Otro Instrumento XX				0		0	0	0	0
<b>Total de Obligaciones Diferentes de Financiamiento</b>				0		0	0	0	0

ESTE ORGANISMO NO CUENTA CON OBLIGACIONES DIFERENTES DE FINANCIAMIENTO

Concepto	Estimado/ Aprobado	Devengado	Recaudado/ Pagado
<b>Ingresos Totales</b>	<b>49,597,885</b>	<b>38,147,325</b>	<b>38,147,325</b>
Ingresos de Libre Disposición	26,817,877	22,490,147	22,490,147
Transferencias Federales Etiquetadas	22,780,008	15,657,178	15,657,178
Financiamiento Neto	0	0	0
<b>Egresos Presupuestarios</b>	<b>49,597,885</b>	<b>37,507,317</b>	<b>35,333,672</b>
Gasto No Etiquetado (sin incluir Amortización de la Deuda Pública)	26,817,878	21,886,396	21,072,961
Gasto Etiquetado (sin incluir Amortización de la Deuda Pública)	22,780,008	15,620,920	14,260,711
<b>Remanentes del Ejercicio Anterior</b>		<b>0</b>	<b>0</b>
Remanentes de Ingresos de Libre Disposición aplicados en el periodo		0	0
Remanentes de Transferencias Federales Etiquetadas aplicados en el periodo		0	0
<b>Balance Presupuestario</b>	<b>0</b>	<b>640,008</b>	<b>2,813,653</b>
<b>Balance Presupuestario sin Financiamiento Neto</b>	<b>0</b>	<b>640,008</b>	<b>2,813,653</b>
<b>Balance Presupuestario sin Financiamiento Neto y sin Remanentes del Ejercicio Anterior</b>	<b>0</b>	<b>640,008</b>	<b>2,813,653</b>

Concepto	Aprobado	Devengado	Pagado
<b>Intereses, Comisiones y Gastos de la Deuda</b>	<b>0</b>	<b>0</b>	<b>0</b>
Intereses, Comisiones y Gastos de la Deuda con Gasto No Etiquetado	0	0	0
Intereses, Comisiones y Gastos de la Deuda con Gasto Etiquetado	0	0	0
<b>Balance Primario</b>	<b>0</b>	<b>640,008</b>	<b>2,813,653</b>

Concepto	Estimado/ Aprobado	Devengado	Recaudado/ Pagado
<b>Financiamiento</b>	<b>0</b>	<b>0</b>	<b>0</b>
Financiamiento con Fuente de Pago de Ingresos de Libre Disposición	0	0	0
Financiamiento con Fuente de Pago de Transferencias Federales Etiquetadas	0	0	0
<b>Amortización de la Deuda</b>	<b>0</b>	<b>0</b>	<b>0</b>
Amortización de la Deuda Pública con Gasto No Etiquetado	0	0	0
Amortización de la Deuda Pública con Gasto Etiquetado	0	0	0
<b>Financiamiento Neto</b>	<b>0</b>	<b>0</b>	<b>0</b>

Concepto	Estimado/ Aprobado	Devengado	Recaudado/ Pagado
Ingresos de Libre Disposición	26,817,877	22,490,147	22,490,147
Financiamiento Neto con Fuente de Pago de Ingresos de Libre Disposición	0	0	0
Financiamiento con Fuente de Pago de Ingresos de Libre Disposición	0	0	0
Amortización de la Deuda Pública con Gasto No Etiquetado	0	0	0
Gasto No Etiquetado (sin incluir Amortización de la Deuda Pública)	26,817,878	21,886,396	21,072,961
Remanentes de Ingresos de Libre Disposición aplicados en el periodo		0	0
<b>Balance Presupuestario de Recursos Disponibles</b>	<b>-1</b>	<b>603,751</b>	<b>1,417,186</b>
<b>Balance Presupuestario de Recursos Disponibles sin Financiamiento Neto</b>	<b>-1</b>	<b>603,751</b>	<b>1,417,186</b>


Concepto	Estimado/ Aprobado	Devengado	Recaudado/ Pagado
Transferencias Federales Etiquetadas	22,780,008	15,657,178	15,657,178
Financiamiento Neto con Fuente de Pago de Transferencias Federales Etiquetadas	0	0	0
Financiamiento con Fuente de Pago de Transferencias Federales Etiquetadas	0	0	0
Amortización de la Deuda Pública con Gasto Etiquetado	0	0	0
Gasto Etiquetado (sin incluir Amortización de la Deuda Pública)	22,780,008	15,620,920	14,260,711
Remanentes de Transferencias Federales Etiquetadas aplicados en el periodo		0	0
<b>Balance Presupuestario de Recursos Etiquetados</b>	<b>0</b>	<b>36,258</b>	<b>1,396,467</b>
<b>Balance Presupuestario de Recursos Etiquetados sin Financiamiento Neto</b>	<b>0</b>	<b>36,258</b>	<b>1,396,467</b>

*[Handwritten signature]*

Concepto	Ingreso					Diferencia
	Estimado	Ampliaciones/ (Reducciones)	Modificado	Devengado	Recaudado	
<b>Ingresos de Libre Disposición</b>						
Impuestos	0	0	0	0	0	0
Cuotas y Aportaciones de Seguridad Social	0	0	0	0	0	0
Contribuciones de Mejoras	0	0	0	0	0	0
Derechos	0	0	0	0	0	0
Productos	0	0	0	0	0	0
Aprovechamientos	0	0	0	0	0	0
Ingresos por Ventas de Bienes y Servicios	0	590,000	590,000	590,000	590,000	590,000
Participaciones	0	0	0	0	0	0
Fondo General de Participaciones	0	0	0	0	0	0
Fondo de Fomento Municipal	0	0	0	0	0	0
Fondo de Fiscalización y Recaudación	0	0	0	0	0	0
Fondo de Compensación	0	0	0	0	0	0
Fondo de Extracción de Hidrocarburos	0	0	0	0	0	0
Impuesto Especial Sobre Producción y Servicios	0	0	0	0	0	0
0.136% de la Recaudación Federal Participable	0	0	0	0	0	0
3.17% Sobre Extracción de Petróleo	0	0	0	0	0	0
Gasolinas y Diésel	0	0	0	0	0	0
Fondo del Impuesto Sobre la Renta	0	0	0	0	0	0
Fondo de Estabilización de los Ingresos de las Entidades Federativas	0	0	0	0	0	0
Incentivos Derivados de la Colaboración Fiscal	0	0	0	0	0	0
Tenencia o Uso de Vehículos	0	0	0	0	0	0
Fondo de Compensación ISAN	0	0	0	0	0	0
Impuesto Sobre Automóviles Nuevos	0	0	0	0	0	0
Fondo de Compensación de Repecos-Intermedios	0	0	0	0	0	0
Otros Incentivos Económicos	0	0	0	0	0	0
<b>Transferencias</b>	26,817,877	-3,788,715	23,029,162	21,900,147	21,900,147	-4,917,730
Convenios	0	0	0	0	0	0
Otros Convenios y Subsidios	0	0	0	0	0	0
Otros Ingresos de Libre Disposición	0	0	0	0	0	0
Participaciones en Ingresos Locales	0	0	0	0	0	0
Otros Ingresos de Libre Disposición	0	0	0	0	0	0
<b>Total de Ingresos de Libre Disposición</b>	26,817,877	-3,198,715	23,619,162	22,490,147	22,490,147	-4,327,730
<b>Ingresos Excedentes de Ingresos de Libre Disposición</b>						


Concepto	Ingreso				Recaudado	Diferencia
	Estimado	Ampliaciones/ (Reducciones)	Modificado	Devengado		
<b>Transferencias Federales Etiquetadas</b>						
<b>Aportaciones</b>	0	0	0	0	0	0
Fondo de Aportaciones para la Nómina	0	0	0	0	0	0
Educativa y Gasto Operativo						
Fondo de Aportaciones para los Servicios de Salud	0	0	0	0	0	0
Fondo de Aportaciones para la Infraestructura Social	0	0	0	0	0	0
Fondo de Aportaciones para el Fortalecimiento de los Municipios y de las Demarcaciones Territoriales del Distrito Federal	0	0	0	0	0	0
Fondo de Aportaciones Múltiples	0	0	0	0	0	0
Fondo de Aportaciones para la Educación Tecnológica y de Adultos	0	0	0	0	0	0
Fondo de Aportaciones para la Seguridad Pública de los Estados y del Distrito Federal	0	0	0	0	0	0
Fondo de Aportaciones para el Fortalecimiento de las Entidades Federativas	0	0	0	0	0	0
<b>Convenios</b>	22,780,008	-7,122,830	15,657,178	15,657,178	15,657,178	-7,122,830
Convenios de Protección Social en Salud	0	0	0	0	0	0
Convenios de Descentralización	0	0	0	0	0	0
Convenios de Reasignación	0	0	0	0	0	0
Otros Convenios y Subsidios	22,780,008	-7,122,830	15,657,178	15,657,178	15,657,178	-7,122,830
<b>Fondos Distintos de Aportaciones</b>	0	0	0	0	0	0
Fondo para Entidades Federativas y Municipios Productores de Hidrocarburos	0	0	0	0	0	0
Fondo Minero	0	0	0	0	0	0
<b>Transferencias, Subsidios y Subvenciones, y Pensiones y Jubilaciones</b>	0	0	0	0	0	0
Otras Transferencias Federales Etiquetadas	0	0	0	0	0	0
<b>Total de Transferencias Federales Etiquetadas</b>	22,780,008	-7,122,830	15,657,178	15,657,178	15,657,178	-7,122,830
<b>Ingresos Derivados de Financiamientos</b>	0	0	0	0	0	0
Ingresos Derivados de Financiamientos	0	0	0	0	0	0
<b>Total de Ingresos</b>	49,597,885	-10,321,545	39,276,340	38,147,325	38,147,325	-11,450,560
<b>Datos Informativos</b>						
Ingresos Derivados de Financiamientos con Fuente de Pago de Ingresos de Libre Disposición	0	0	0	0	0	0
Ingresos Derivados de Financiamientos con Fuente de Pago de Transferencias Federales Etiquetadas	0	0	0	0	0	0
Ingresos Derivados de Financiamientos	0	0	0	0	0	0

Concepto	Egresos					Subejercicio
	Aprobado	Ampliaciones/ (Reducciones)	Modificado	Devengado	Pagado	
<b>Gasto No Etiquetado</b>	<b>26,817,878</b>	<b>-1,440,169</b>	<b>25,377,709</b>	<b>21,886,396</b>	<b>21,072,961</b>	<b>3,491,312</b>
<b>Servicios Personales</b>	<b>17,525,154</b>	<b>770,715</b>	<b>18,295,868</b>	<b>17,317,074</b>	<b>17,317,074</b>	<b>978,794</b>
Remuneraciones al Personal de Carácter Permanente	6,289,929	2,285,834	8,575,764	8,575,764	8,575,764	0
Remuneraciones al Personal de Carácter Transitorio	0	0	0	0	0	0
Remuneraciones Adicionales y Especiales	7,951,795	-1,630,650	6,321,145	5,342,351	5,342,351	978,794
Seguridad Social	1,984,961	170,415	2,155,376	2,155,376	2,155,376	0
Otras Prestaciones Sociales y Económicas	959,500	284,083	1,243,583	1,243,583	1,243,583	0
Previsiones	0	0	0	0	0	0
Pago de Estímulos a Servidores Públicos	338,969	-338,969	0	0	0	0
<b>Materiales y Suministros</b>	<b>1,590,000</b>	<b>380,000</b>	<b>1,210,000</b>	<b>918,207</b>	<b>617,318</b>	<b>291,793</b>
Materiales de Administración, Emisión de Documentos y Artículos Of.	492,500	-23,150	469,350	377,501	276,649	91,848
Alimentos y Utensilios	42,500	-39,211	3,289	3,289	3,289	0
Materias Primas y Materiales de Producción y Comercialización	0	0	0	0	0	0
Materiales y Artículos de Construcción y de Reparación	140,000	-10,851	129,149	129,149	0	0
Productos Químicos, Farmacéuticos y de Laboratorio	230,000	-99,428	130,572	126,460	80,926	4,112
Combustibles, Lubricantes y Aditivos	150,000	-12,156	137,844	109,941	108,037	27,903
Vestuario, Blancos, Prendas de Protección y Artículos Deportivos	350,000	-34,999	315,001	147,071	147,071	167,930
Materiales y Suministros Para Seguridad	30,000	-30,000	0	0	0	0
Herramientas, Refacciones y Accesorios Menores	155,000	-130,204	24,796	24,796	1,346	0
<b>Servicios Generales</b>	<b>7,057,724</b>	<b>-2,802,285</b>	<b>4,255,439</b>	<b>3,424,810</b>	<b>3,026,800</b>	<b>830,629</b>
Servicios Básicos	1,295,500	-1,114,540	180,960	180,960	150,800	0
Servicios de Arrendamiento	100,000	-40,000	60,000	12,528	6,264	47,472
Servicios Profesionales, Científicos, Técnicos y Otros Servicios	1,249,800	-485,418	764,382	327,066	227,104	437,316
Servicios Financieros, Bancarios y Comerciales	60,000	-12,661	47,339	46,503	46,503	836
Servicios de Instalación, Reparación, Mantenimiento y Conservación	1,372,500	-1,160,530	211,970	129,292	48,720	82,678
Servicios de Comunicación Social y Publicidad	500,000	-271,271	228,729	168,807	168,807	59,922
Servicios de Traslado y Viáticos	719,120	-200,634	518,486	388,205	388,205	130,281
Servicios Oficiales	935,000	237,466	1,172,466	1,131,880	1,127,704	40,586
Otros Servicios Generales	825,804	245,303	1,071,107	1,039,569	862,693	31,538
<b>Transferencias, Asignaciones, Subsidios y Otras Ayudas</b>	<b>0</b>	<b>0</b>	<b>0</b>	<b>0</b>	<b>0</b>	<b>0</b>
Transferencias Internas y Asignaciones al Sector Público	0	0	0	0	0	0
Transferencias al Resto del Sector Público	0	0	0	0	0	0
Subsidios y Subvenciones	0	0	0	0	0	0
Ayudas Sociales	0	0	0	0	0	0
Pensiones y Jubilaciones	0	0	0	0	0	0
Transferencias a Fideicomisos, Mandatos y Otros Análogos	0	0	0	0	0	0
Transferencias a la Seguridad Social	0	0	0	0	0	0
Donativos	0	0	0	0	0	0
Transferencias al Exterior	0	0	0	0	0	0
<b>Bienes Muebles, Inmuebles e Intangibles</b>	<b>645,000</b>	<b>971,401</b>	<b>1,616,401</b>	<b>226,305</b>	<b>111,769</b>	<b>1,390,096</b>
Mobiliario y Equipo de Administración	100,000	704,861	804,861	20,208	15,382	784,654
Mobiliario y Equipo Educacional y Recreativo	125,000	266,540	391,540	96,387	96,387	295,153
Equipo e Instrumental Médico y de Laboratorio	0	0	0	0	0	0
Vehículos y Equipo de Transporte	0	0	0	0	0	0
Equipo de Defensa y Seguridad	0	0	0	0	0	0
Maquinaria, Otros Equipos y Herramientas	170,000	79,657	249,657	109,710	0	139,946
Activos Biológicos	0	0	0	0	0	0
Bienes Inmuebles	0	0	0	0	0	0
Activos Intangibles	250,000	-79,657	170,343	0	0	170,343
<b>Inversión Pública</b>	<b>0</b>	<b>0</b>	<b>0</b>	<b>0</b>	<b>0</b>	<b>0</b>
Obra Pública en Bienes de Dominio Público	0	0	0	0	0	0
Obra Pública en Bienes Propios	0	0	0	0	0	0
Proyectos Productivos y Acciones de Fomento	0	0	0	0	0	0
<b>Inversiones Financieras y Otras Provisiones</b>	<b>0</b>	<b>0</b>	<b>0</b>	<b>0</b>	<b>0</b>	<b>0</b>
Inversiones Para el Fomento de Actividades Productivas	0	0	0	0	0	0

  
 Universidad  
 POLITÉCNICA  
 DE ALTAMIRA

Concepto	Egresos					Subejercicio
	Aprobado	Ampliaciones/ (Reducciones)	Modificado	Devengado	Pagado	
Acciones y Participaciones de Capital	0	0	0	0	0	0
Compra de Títulos y Valores	0	0	0	0	0	0
Concesión de Préstamos	0	0	0	0	0	0
Inversiones en Fideicomisos, Mandatos y Otros Análogos	0	0	0	0	0	0
Fideicomiso de Desastres Naturales (Informativo)	0	0	0	0	0	0
Otras Inversiones Financieras	0	0	0	0	0	0
Provisiones para Contingencias y Otras Erogaciones Especiales	0	0	0	0	0	0
<b>Participaciones y Aportaciones</b>	<b>0</b>	<b>0</b>	<b>0</b>	<b>0</b>	<b>0</b>	<b>0</b>
Participaciones	0	0	0	0	0	0
Aportaciones	0	0	0	0	0	0
Convenios	0	0	0	0	0	0
<b>Deuda Pública</b>	<b>0</b>	<b>0</b>	<b>0</b>	<b>0</b>	<b>0</b>	<b>0</b>
Amortización de la Deuda Pública	0	0	0	0	0	0
Intereses de la Deuda Pública	0	0	0	0	0	0
Comisiones de la Deuda Pública	0	0	0	0	0	0
Gastos de la Deuda Pública	0	0	0	0	0	0
Costo por Coberturas	0	0	0	0	0	0
Apoyos Financieros	0	0	0	0	0	0
Adeudos de Ejercicios Fiscales Anteriores (ADEFAS)	0	0	0	0	0	0
<b>Gasto Etiquetado</b>	<b>22,780,008</b>	<b>-6,577,192</b>	<b>16,202,816</b>	<b>15,620,920</b>	<b>14,260,711</b>	<b>581,895</b>
<b>Servicios Personales</b>	<b>17,525,154</b>	<b>-6,603,798</b>	<b>10,921,356</b>	<b>10,921,234</b>	<b>10,917,305</b>	<b>122</b>
Remuneraciones al Personal de Carácter Permanente	6,289,929	-4,594,850	1,695,079	1,695,079	1,694,573	0
Remuneraciones al Personal de Carácter Transitorio	0	0	0	0	0	0
Remuneraciones Adicionales y Especiales	7,951,795	-1,144,875	6,806,921	6,806,921	6,803,498	0
Seguridad Social	1,984,961	-1,073,965	910,996	910,996	910,996	0
Otras Prestaciones Sociales y Económicas	959,500	168,392	1,127,891	1,127,769	1,127,769	122
Previsiones	0	0	0	0	0	0
Pago de Estímulos a Servidores Públicos	338,969	41,499	380,468	380,468	380,468	0
<b>Materiales y Suministros</b>	<b>480,000</b>	<b>762,949</b>	<b>1,242,949</b>	<b>1,088,887</b>	<b>439,852</b>	<b>154,062</b>
Materiales de Administración, Emisión de Documentos y Artículos Of.	152,500	41,797	194,297	170,235	161,968	24,062
Alimentos y Utensilios	42,500	17,460	59,960	59,960	59,960	0
Materias Primas y Materiales de Producción y Comercialización	0	0	0	0	0	0
Materiales y Artículos de Construcción y de Reparación	40,000	420,870	460,870	460,870	4,886	0
Productos Químicos, Farmacéuticos y de Laboratorio	10,000	149,959	159,959	29,959	29,959	130,000
Combustibles, Lubricantes y Aditivos	150,000	-34,603	115,397	115,397	115,397	0
Vestuario, Blancos, Prendas de Protección y Artículos Deportivos	0	570	570	570	570	0
Materiales y Suministros Para Seguridad	30,000	-30,000	0	0	0	0
Herramientas, Refacciones y Accesorios Menores	55,000	196,895	251,895	251,895	67,110	0
<b>Servicios Generales</b>	<b>4,524,854</b>	<b>-891,521</b>	<b>3,633,333</b>	<b>3,538,600</b>	<b>2,831,355</b>	<b>94,734</b>
Servicios Básicos	1,295,500	-66,569	1,228,931	1,228,931	1,147,333	0
Servicios de Arrendamiento	100,000	-36,205	63,795	63,795	63,795	0
Servicios Profesionales, Científicos, Técnicos y Otros Servicios	1,079,800	-229,314	850,486	780,486	669,248	70,000
Servicios Financieros, Bancarios y Comerciales	60,000	-36,398	23,602	23,602	23,602	0
Servicios de Instalación, Reparación, Mantenimiento y Conservación	1,172,500	-45,188	1,127,312	1,127,312	612,903	0
Servicios de Comunicación Social y Publicidad	0	0	0	0	0	0
Servicios de Traslado y Viáticos	76,250	-5,222	71,028	46,295	46,295	24,734
Servicios Oficiales	345,000	-202,547	142,453	142,453	142,453	0
Otros Servicios Generales	395,804	-270,077	125,727	125,727	125,727	0
<b>Transferencias, Asignaciones, Subsidios y Otras Ayudas</b>	<b>0</b>	<b>89,000</b>	<b>89,000</b>	<b>65,000</b>	<b>65,000</b>	<b>24,000</b>
Transferencias Internas y Asignaciones al Sector Público	0	0	0	0	0	0
Transferencias al Resto del Sector Público	0	0	0	0	0	0
Subsidios y Subvenciones	0	0	0	0	0	0
Ayudas Sociales	0	89,000	89,000	65,000	65,000	24,000
Pensiones y Jubilaciones	0	0	0	0	0	0
Transferencias a Fideicomisos, Mandatos y Otros Análogos	0	0	0	0	0	0
Transferencias a la Seguridad Social	0	0	0	0	0	0

Concepto	Egresos					Subejercicio
	Aprobado	Ampliaciones/ (Reducciones)	Modificado	Devengado	Pagado	
Donativos	0	0	0	0	0	0
Transferencias al Exterior	0	0	0	0	0	0
<b>Bienes Muebles, Inmuebles e Intangibles</b>	<b>250,000</b>	<b>66,177</b>	<b>316,177</b>	<b>7,200</b>	<b>7,200</b>	<b>308,977</b>
Mobiliario y Equipo de Administración	50,000	106,904	156,904	0	0	156,904
Mobiliario y Equipo Educacional y Recreativo	0	159,273	159,273	7,200	7,200	152,073
Equipo e Instrumental Médico y de Laboratorio	0	0	0	0	0	0
Vehículos y Equipo de Transporte	0	0	0	0	0	0
Equipo de Defensa y Seguridad	0	0	0	0	0	0
Maquinaria, Otros Equipos y Herramientas	100,000	-100,000	0	0	0	0
Activos Biológicos	0	0	0	0	0	0
Bienes Inmuebles	0	0	0	0	0	0
Activos Intangibles	100,000	-100,000	0	0	0	0
<b>Inversión Pública</b>	<b>0</b>	<b>0</b>	<b>0</b>	<b>0</b>	<b>0</b>	<b>0</b>
Obra Pública en Bienes de Dominio Público	0	0	0	0	0	0
Obra Pública en Bienes Propios	0	0	0	0	0	0
Proyectos Productivos y Acciones de Fomento	0	0	0	0	0	0
<b>Inversiones Financieras y Otras Provisiones</b>	<b>0</b>	<b>0</b>	<b>0</b>	<b>0</b>	<b>0</b>	<b>0</b>
Inversiones Para el Fomento de Actividades Productivas	0	0	0	0	0	0
Acciones y Participaciones de Capital	0	0	0	0	0	0
Compra de Títulos y Valores	0	0	0	0	0	0
Concesión de Préstamos	0	0	0	0	0	0
Inversiones en Fideicomisos, Mandatos y Otros Análogos	0	0	0	0	0	0
Fideicomiso de Desastres Naturales (Informativo)	0	0	0	0	0	0
Otras Inversiones Financieras	0	0	0	0	0	0
Provisiones para Contingencias y Otras Erogaciones Especiales	0	0	0	0	0	0
<b>Participaciones y Aportaciones</b>	<b>0</b>	<b>0</b>	<b>0</b>	<b>0</b>	<b>0</b>	<b>0</b>
Participaciones	0	0	0	0	0	0
Aportaciones	0	0	0	0	0	0
Convenios	0	0	0	0	0	0
<b>Deuda Pública</b>	<b>0</b>	<b>0</b>	<b>0</b>	<b>0</b>	<b>0</b>	<b>0</b>
Amortización de la Deuda Pública	0	0	0	0	0	0
Intereses de la Deuda Pública	0	0	0	0	0	0
Comisiones de la Deuda Pública	0	0	0	0	0	0
Gastos de la Deuda Pública	0	0	0	0	0	0
Costo por Coberturas	0	0	0	0	0	0
Apoyos Financieros	0	0	0	0	0	0
Adeudos de Ejercicios Fiscales Anteriores (ADEFAS)	0	0	0	0	0	0
<b>Total de Egresos</b>	<b>49,597,885</b>	<b>-8,017,361</b>	<b>41,580,524</b>	<b>37,507,317</b>	<b>35,333,672</b>	<b>4,073,208</b>



Concepto	Egresos					Subejercicio
	Aprobado	Ampliaciones/ (Reducciones)	Modificado	Devengado	Pagado	
<b>Gasto No Etiquetado</b>	26,817,878	-1,440,169	25,377,709	21,886,396	21,072,961	3,491,312
<b>Gobierno</b>	0	0	0	0	0	0
Legislación	0	0	0	0	0	0
Justicia	0	0	0	0	0	0
Coordinación de la Política de Gobierno	0	0	0	0	0	0
Relaciones Exteriores	0	0	0	0	0	0
Asuntos Financieros y Hacendarios	0	0	0	0	0	0
Seguridad Nacional	0	0	0	0	0	0
Asuntos de Orden Público y de Seguridad Interior	0	0	0	0	0	0
Otros Servicios Generales	0	0	0	0	0	0
<b>Desarrollo Social</b>	26,817,878	-1,440,169	25,377,709	21,886,396	21,072,961	3,491,312
Protección Ambiental	0	0	0	0	0	0
Vivienda y Servicios a la Comunidad	0	0	0	0	0	0
Salud	0	0	0	0	0	0
Recreación, Cultura y Otras Manifestaciones Sociales	0	0	0	0	0	0
Educación	26,817,878	-1,440,169	25,377,709	21,886,396	21,072,961	3,491,312
Protección Social	0	0	0	0	0	0
Otros Asuntos Sociales	0	0	0	0	0	0
<b>Desarrollo Económico</b>	0	0	0	0	0	0
Asuntos Económicos, Comerciales y Laborales en General	0	0	0	0	0	0
Agropecuaria, Silvicultura, Pesca y Caza	0	0	0	0	0	0
Combustibles y Energía	0	0	0	0	0	0
Minería, Manufacturas y Construcción	0	0	0	0	0	0
Transporte	0	0	0	0	0	0
Comunicaciones	0	0	0	0	0	0
Turismo	0	0	0	0	0	0
Ciencia, Tecnología e Innovación	0	0	0	0	0	0
Otras Industrias y Otros Asuntos Económicos	0	0	0	0	0	0
<b>Otras No Clasificadas en Funciones Anteriores</b>	0	0	0	0	0	0
Transacciones de la Deuda Pública / Costo Financiero de la Deuda	0	0	0	0	0	0
Transferencias, Participaciones y Aportaciones Entre Diferentes Niveles y Ordenes de Gobierno	0	0	0	0	0	0
Saneamiento del Sistema Financiero	0	0	0	0	0	0
Adeudos de Ejercicios Fiscales Anteriores	0	0	0	0	0	0
<b>Gasto Etiquetado</b>	22,780,008	-6,577,192	16,202,816	15,620,920	14,260,711	581,895
<b>Gobierno</b>	0	0	0	0	0	0
Legislación	0	0	0	0	0	0
Justicia	0	0	0	0	0	0
Coordinación de la Política de Gobierno	0	0	0	0	0	0
Relaciones Exteriores	0	0	0	0	0	0
Asuntos Financieros y Hacendarios	0	0	0	0	0	0
Seguridad Nacional	0	0	0	0	0	0
Asuntos de Orden Público y de Seguridad Interior	0	0	0	0	0	0
Otros Servicios Generales	0	0	0	0	0	0
<b>Desarrollo Social</b>	22,780,008	-6,577,192	16,202,816	15,620,920	14,260,711	581,895
Protección Ambiental	0	0	0	0	0	0
Vivienda y Servicios a la Comunidad	0	0	0	0	0	0
Salud	0	0	0	0	0	0
Recreación, Cultura y Otras Manifestaciones Sociales	0	0	0	0	0	0
Educación	22,780,008	-6,577,192	16,202,816	15,620,920	14,260,711	581,895
Protección Social	0	0	0	0	0	0
Otros Asuntos Sociales	0	0	0	0	0	0

Concepto	Egresos				Pagado	Subejercicio
	Aprobado	Ampliaciones/ (Reducciones)	Modificado	Devengado		
<b>Desarrollo Económico</b>	0	0	0	0	0	0
Asuntos Económicos, Comerciales y Laborales en General	0	0	0	0	0	0
Agropecuaria, Silvicultura, Pesca y Caza	0	0	0	0	0	0
Combustibles y Energía	0	0	0	0	0	0
Minería, Manufacturas y Construcción	0	0	0	0	0	0
Transporte	0	0	0	0	0	0
Comunicaciones	0	0	0	0	0	0
Turismo	0	0	0	0	0	0
Ciencia, Tecnología e Innovación	0	0	0	0	0	0
Otras Industrias y Otros Asuntos Económicos	0	0	0	0	0	0
<b>Otras No Clasificadas en Funciones Anteriores</b>	0	0	0	0	0	0
Transacciones de la Deuda Publica / Costo Financiero de la Deuda	0	0	0	0	0	0
Transferencias, Participaciones y Aportaciones Entre Diferentes Niveles y Ordenes de Gobierno	0	0	0	0	0	0
Saneamiento del Sistema Financiero	0	0	0	0	0	0
Adeudos de Ejercicios Fiscales Anteriores	0	0	0	0	0	0
<b>Total de Egresos</b>	<b>49,597,885</b>	<b>-8,017,361</b>	<b>41,580,524</b>	<b>37,507,317</b>	<b>35,333,672</b>	<b>4,073,208</b>

Universidad  
POLITÉCNICA  
DE ALTAMIRA

UNIVERSIDAD POLITÉCNICA DE ALTAMIRA  
Estado Analítico del Ejercicio del Presupuesto de Egresos Detallado - LDF  
Clasificación de Servicios Personales por Categoría  
Del 1 de Enero al 31 de Diciembre del 2017  
(PESOS)

Concepto	Egresos				Pagado	Subejercicio
	Aprobado	Ampliaciones/ (Reducciones)	Modificado	Devengado		
<b>Gasto No Etiquetado</b>	<b>17,525,154</b>	<b>770,715</b>	<b>18,295,868</b>	<b>17,317,074</b>	<b>17,317,074</b>	<b>978,794</b>
Personal Administrativo y de Servicio Público	17,525,154	770,715	18,295,868	17,317,074	17,317,074	978,794
Magisterio	0	0	0	0	0	0
Servicios de Salud	0	0	0	0	0	0
Personal Administrativo	0	0	0	0	0	0
Personal Médico, Paramédico y afín	0	0	0	0	0	0
Seguridad Pública	0	0	0	0	0	0
Gastos asociados a la implementación de nuevas leyes federales o reformas a las mismas	0	0	0	0	0	0
Nombre del Programa o Ley 1	0	0	0	0	0	0
Nombre del Programa o Ley 2	0	0	0	0	0	0
Sentencias laborales definitivas	0	0	0	0	0	0
<b>Gasto Etiquetado</b>	<b>17,525,154</b>	<b>-6,603,798</b>	<b>10,921,356</b>	<b>10,921,234</b>	<b>10,917,305</b>	<b>122</b>
Personal Administrativo y de Servicio Público	17,525,154	-6,603,798	10,921,356	10,921,234	10,917,305	122
Magisterio	0	0	0	0	0	0
Servicios de Salud	0	0	0	0	0	0
Personal Administrativo	0	0	0	0	0	0
Personal Médico, Paramédico y afín	0	0	0	0	0	0
Seguridad Pública	0	0	0	0	0	0
Gastos asociados a la implementación de nuevas leyes federales o reformas a las mismas	0	0	0	0	0	0
Nombre del Programa o Ley 1	0	0	0	0	0	0
Nombre del Programa o Ley 2	0	0	0	0	0	0
Sentencias laborales definitivas	0	0	0	0	0	0
<b>Total del Gasto en Servicios Personales</b>	<b>35,050,308</b>	<b>-5,833,084</b>	<b>29,217,224</b>	<b>28,238,308</b>	<b>28,234,380</b>	<b>978,916</b>



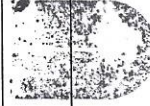
Cuenta Pública 2017

UNIVERSIDAD POLITÉCNICA DE ALTAMIRA

Guía de Cumplimiento de la Ley de Disciplina Financiera de las Entidades Federativas y Municipios

Del 1 de Enero al 31 de Diciembre de 2017

Indicadores de Observancia	Implementación		NO Fecha estimada de cumplimiento	Resultado		Fundamento	Comentarios
	SI Mecanismo de Verificación	Monto o valor		Unidad (pesos/porcentaje)			
INDICADORES PRESUPUESTARIOS							
A. INDICADORES CUANTITATIVOS							
Balance Presupuestario Sostenible							
Propuesto	Iniciativa de Ley de Ingresos y Proyecto de Presupuesto de Egresos			0	pesos	Art. 6 y 19 de la LDF	
Aprobado	Ley de Ingresos y Presupuesto de Egresos			0	pesos	Art. 6 y 19 de la LDF	
Ejercido	Cuenta Pública / Formato 4 LDF			2,813,653	pesos	Art. 6 y 19 de la LDF	
Balance Presupuestario de Recursos Disponibles Sostenible							
Propuesto	Iniciativa de Ley de Ingresos y Proyecto de Presupuesto de Egresos			0	pesos	Art. 6 y 19 de la LDF	
Aprobado	Ley de Ingresos y Presupuesto de Egresos			0	pesos	Art. 6 y 19 de la LDF	
Ejercido	Cuenta Pública / Formato 4 LDF			2,813,653	pesos	Art. 6 y 19 de la LDF	
Financiamiento Neto dentro del Techo de Financiamiento Neto							
Propuesto	Iniciativa de Ley de Ingresos			0	pesos	Art. 6 y 19 y 46 de la LDF	
Aprobado	Ley de Ingresos			0	pesos	Art. 6 y 19 y 46 de la LDF	
Ejercido	Cuenta Pública / Formato 4 LDF			0	pesos	Art. 6 y 19 y 46 de la LDF	
Recursos destinados a la atención de desastres naturales							
Asignación al fideicomiso para desastres naturales							
Aprobado	Reporte Trim. Formato 6 a)			0	pesos	Art. 9 de la LDF	NO APLICA
Pagado	Cuenta Pública / Formato 6 a)			0	pesos	Art. 9 de la LDF	
Aportación promedio realizada por la Entidad Federativa durante los 5 ejercicios previos, para infraestructura dañada por desastres naturales	Autorizaciones de recursos aprobados por el FONDEN			0	pesos	Art. 9 de la LDF	
Saldo del fideicomiso para desastres naturales	Cuenta Pública / Auxiliar de Cuentas			0	pesos	Art. 9 de la LDF	
Costo promedio de los últimos 5 ejercicios de la reconstrucción de infraestructura dañada por desastres naturales	Autorizaciones de recursos aprobados por el FONDEN			0	pesos	Art. 9 de la LDF	



Universidad  
POLITÉCNICA  
DE ALTAMIRA



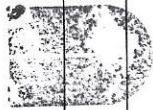
Cuenta Pública 2017

UNIVERSIDAD POLITÉCNICA DE ALTAMIRA

Guía de Cumplimiento de la Ley de Disciplina Financiera de las Entidades Federativas y Municipios

Del 1 de Enero al 31 de Diciembre de 2017

Indicadores de Observancia		Implementación		Resultado		Fundamento	Comentarios
		SI	NO	Monto o valor	Unidad (pesos/porcentaje)		
		Mecanismo de Verificación	Fecha estimada de cumplimiento				
INDICADORES PRESUPUESTARIOS							
Techo para servicios personales							
Asignación en el Presupuesto de Egresos		Reporte Trim. Formato 6 d)		17,525,154	pesos	Art. 10 y 21 de la LDF	
Ejercido		Reporte Trim. Formato 6 d)		17,317,074	pesos	Art. 13 fracc. V y 21 de la LDF	
Previsiones de gasto para compromisos de pago derivados de APPs							
Asignación en el Presupuesto de Egresos		Presupuesto de Egresos		0	pesos	Art. 11 y 21 de la LDF	
Techo de ADEFAS para el ejercicio fiscal							
Propuesto		Proyecto de Presupuesto de Egresos		0	pesos	Art. 12 y 20 de la LDF	
Aprobado		Reporte Trim. Formato 6 a)		0	pesos	Art. 12 y 20 de la LDF	
Ejercido		Cuenta Pública / Formato 6 a)		0	pesos	Art. 12 y 20 de la LDF	
INDICADORES CUALITATIVOS							
Iniciativa de Ley de Ingresos y Proyecto de Presupuesto de Egresos							
Objetivos anuales, estrategias y metas para el ejercicio fiscal		Iniciativa de Ley de Ingresos y Proyecto de Presupuesto de Egresos				Art. 5 y 18 de la LDF	Los objetivos anuales, estrategias y metas para el ejercicio fiscal están establecidas de forma general en la Iniciativa de Ley de Ingresos y Proyecto de Presupuesto de Egresos de la Entidad
Proyecciones de ejercicios posteriores		Iniciativa de Ley de Ingresos y Proyecto de Presupuesto de Egresos Egresos / Formatos 7 a) y b)				Art. 5 y 18 de la LDF	
Descripción de riesgos relevantes y propuestas de acción para enfrentarlos		Iniciativa de Ley de Ingresos y Proyecto de Presupuesto de Egresos				Art. 5 y 18 de la LDF	
Resultados de ejercicios fiscales anteriores y el ejercicio fiscal en cuestión		Iniciativa de Ley de Ingresos y Proyecto de Presupuesto de Egresos ( Formatos 7 c) y d)				Art. 5 y 18 de la LDF	
Estudio actuarial de las pensiones de sus trabajadores		Proyecto de Presupuesto de Egresos / Formato 8				Art. 5 y 18 de la LDF	
Balance Presupuestario de Recursos Disponibles, en caso de ser negativo							
Razones excepcionales que justifiquen el Balance Presupuestario de Recursos Disponibles negativo		Iniciativa de Ley de Ingresos o Proyecto de Presupuesto de Egresos				Art. 6 y 19 de la LDF	
Fuente de recursos para cubrir el Balance Presupuestario de Recursos Disponibles negativo		Iniciativa de Ley de Ingresos o Proyecto de Presupuesto de Egresos				Art. 6 y 19 de la LDF	
Número de ejercicios fiscales y acciones necesarias para cubrir el Balance Presupuestario de Recursos Disponibles negativo		Iniciativa de Ley de Ingresos o Proyecto de Presupuesto de Egresos				Art. 6 y 19 de la LDF	
Informes Trimestrales sobre el avance de las acciones para recuperar el Balance Presupuestario de Recursos Disponibles		Reporte Trim. y Cuenta Pública				Art. 6 y 19 de la LDF	



Universidad  
de la Familia



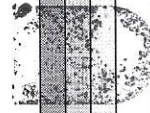
Universidad  
POLITÉCNICA  
DE ALTAMIRA



Cuenta Pública 2017  
UNIVERSIDAD POLITÉCNICA DE ALTAMIRA  
Guía de Cumplimiento de la Ley de Disciplina Financiera de las Entidades Federativas y Municipios  
Del 1 de Enero al 31 de Diciembre de 2017



Indicadores de Observancia	Implementación		Resultado		Fundamento	Comentarios
	SI Mecanismo de Verificación	NO Fecha estimada de cumplimiento	Monto o valor	Unidad (pesos/porcentaje)		
INDICADORES PRESUPUESTARIOS						
Servicios Personales						
Remuneraciones de los servidores públicos	Proyecto de Presupuesto				Art. 10 y 21 de la LDF	
Previsiones salariales y económicas para cubrir incrementos salariales, creación de plazas y otros	Proyecto de Presupuesto				Art. 10 y 21 de la LDF	
INDICADORES DEL EJERCICIO PRESUPUESTARIO						
INDICADORES CUANTITATIVOS						
Ingresos Excedentes derivados de Ingresos de Libre Disposición						
Monto de Ingresos Excedentes derivados de ILD	Cuenta Pública / Formato 5			pesos	Art. 14 y 21 de la LDF	
Monto de Ingresos Excedentes derivados de ILD destinados al fin del A. 14, fracción I de la LDF	Cuenta Pública			pesos	Art. 14 y 21 de la LDF	
Monto de Ingresos Excedentes derivados de ILD destinados al fin del A. 14, fracción II, a) de la LDF	Cuenta Pública			pesos	Art. 14 y 21 de la LDF	
Monto de Ingresos Excedentes derivados de ILD destinados al fin del A. 14, fracción II, b) de la LDF	Cuenta Pública			pesos	Art. 14 y 21 de la LDF	
Monto de Ingresos Excedentes derivados de ILD destinados al fin del artículo noveno transitorio de la LDF				pesos	Art. Noveno Transitorio de la LDF	
INDICADORES CUALITATIVOS						
Análisis Costo-Beneficio para programas o proyectos de inversión mayores a 10 millones de UDIS	Página de internet de la Secretaría de Finanzas o Tesorería Municipal				Art. 13 frac. III y 21 de la LDF	
Análisis de conveniencia y análisis de transferencia de riesgos de los proyectos APPs	Página de internet de la Secretaría de Finanzas o Tesorería Municipal				Art. 13 frac. III y 21 de la LDF	
Identificación de población objetivo, destino y temporalidad de subsidios	Página de internet de la Secretaría de Finanzas o Tesorería Municipal				Art. 13 frac. III y 21 de la LDF	
INDICADORES DE DEUDA PÚBLICA						
INDICADORES CUANTITATIVOS						
Obligaciones a Corto Plazo						
Límite de Obligaciones a Corto Plazo				pesos	Art. 30 frac. I de la LDF	
Obligaciones a Corto Plazo				pesos	Art. 30 frac. I de la LDF	



Universidad  
POLITÉCNICA  
DE ALTAMIRA